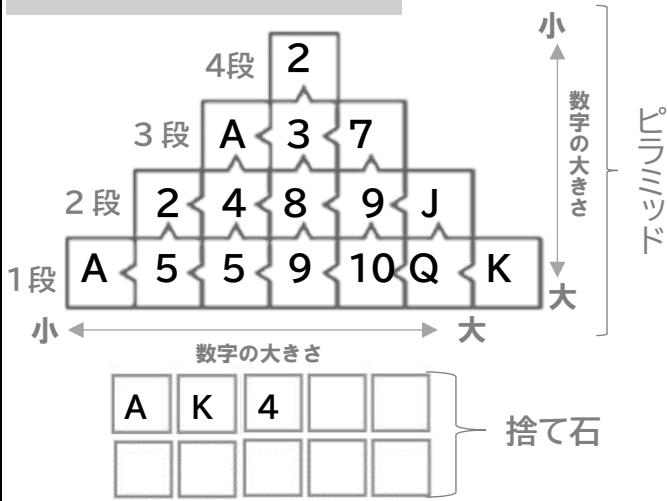


ピラミッドパワー

人数:1人～ 時間:10～20分 年齢:8歳～

ゲームデザイン:米光一成

ピラミッドパワー ルール

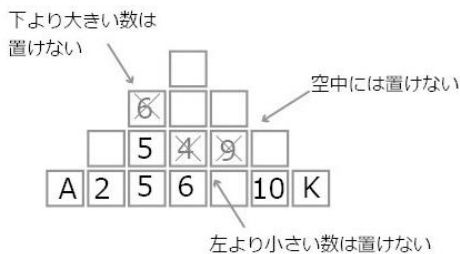


- ①各自用紙を持ち、自分の用紙のピラミッドを埋める速さを競う。
- ②1人がよくまぜたトランプ(ジョーカーを除いた 52 枚)の上から1枚めくる。
- ③出た数字を読み上げ、全員自分の用紙に以下の配置ルールに従って、その数字を好きな位置に置く(書く)。
- ④使いたくない数字のときは、捨て石の上から左詰めで置いてもよい。捨て石には 10 個まで置ける。
- ⑤出た数字はピラミッドか捨て石に必ず置くこと。
- ⑥ピラミッドが埋まったら勝ち抜け。どこにも置けなくなったら脱落。

配置ルール

- I 横列は「左から、小さい→大きい」縦列は「下から、大きい→小さい」となるように置くこと。
- II 数字の大きさは A が最小、K が最大。同じ数字の大きさは上下左右どちらでも置くことができる。
- III 数字は宙に浮かない。必ず、下が埋まってから上に積むこと。

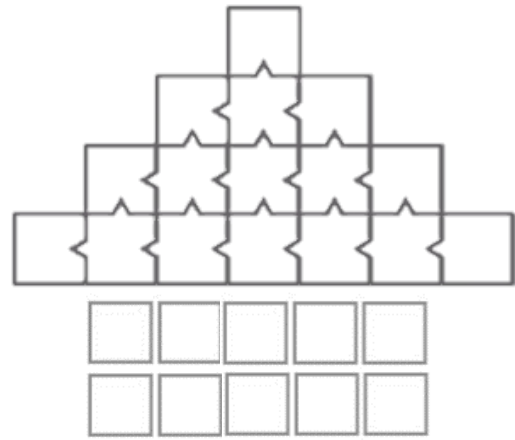
こんな置き方はできないよ!



クリアランク

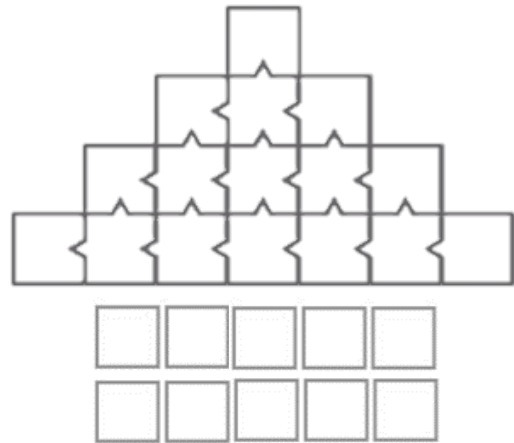
勝ち抜けしたときの捨て石の数によって、ランクが認定される。

ランク	S	A	B	C
捨て石数	0 個	1～3 個	4～5 個	6～10 個



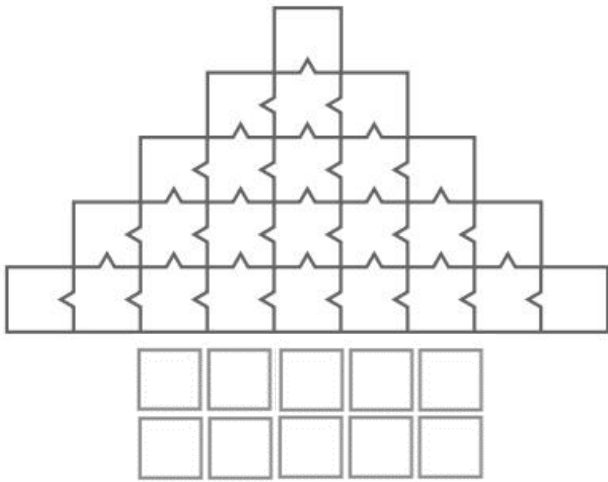
練習のためのピラミッド 4 段

ルール把握のためにピラミッド 4 段をやってみましょう。最初は練習なので、しっかりとルールを確認しながらプレイしてみてください。



運と直感のピラミッド 4 段

ルールを把握したら、今度は本番。クリアランクも意識して 4 段にチャレンジしてみましょう。4 段で最重要なのは運と直感。スキルもちょっとだけ影響しますが、運と直感がなければクリアできないでしょう。

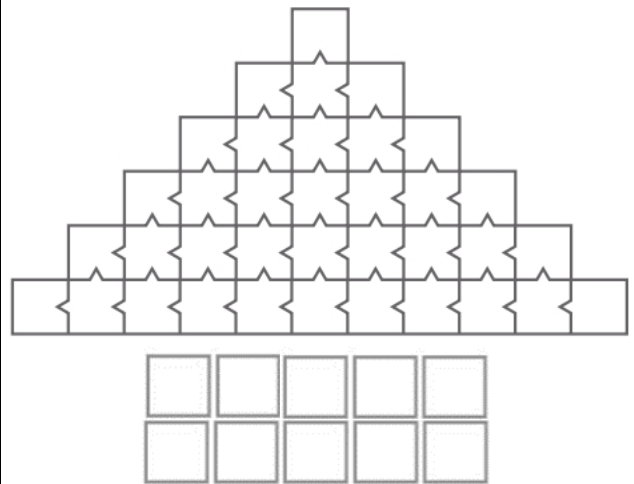


運とスキルのピラミッド5段

ピラミッド 5 段になると、運と直感だけではクリアできません。

ゲームの裏に潜む法則を見つけ出し、戦術を練って、未来の状態を脳内でシミュレーションする必要がでてきます。

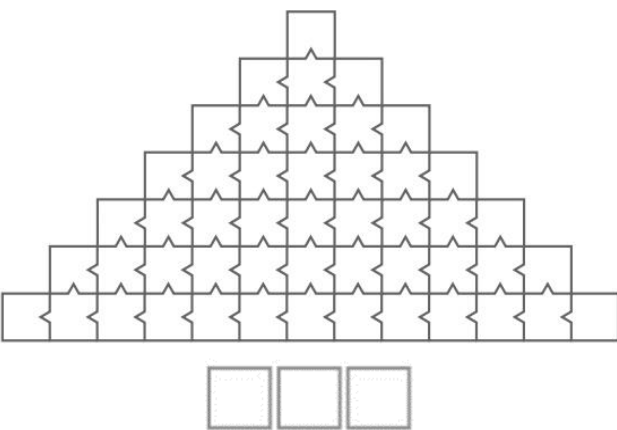
運とスキルを駆使して、ピラミッド 5 段をクリアしてみてください。



思考とスキルのピラミッド 6 段

いよいよ思考とスキルを駆使するピラミッド 6 段にチャレンジです。

どの数字をどこに配置するか、残りの数字のバランスはどうなっているか。思考とスキルが重要になってきます。



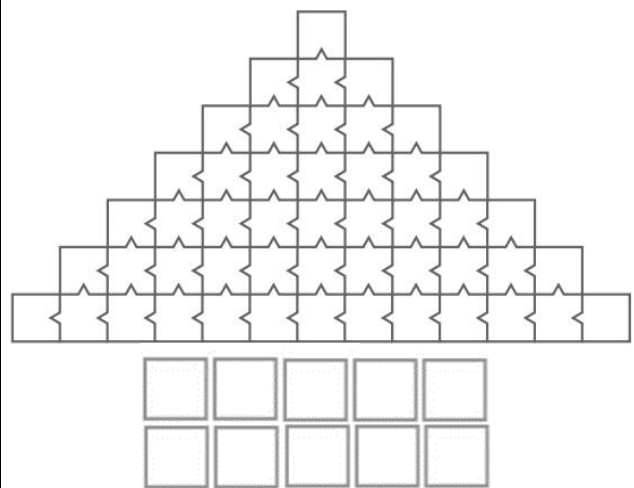
瞑想と究極のピラミッド 7 段

ここまでクリアしたあなたを、常人では達することのできない世界…瞑想と究極のピラミッド 7 段が迎えてくれます。

ピラミッド6段をクリアしたあなたなら、きっと 7 段もクリアできるはずです。

ピラミッドの頂を見にいきましょう。

※カードが 52 枚のため、7 段の捨て石は 3 個。



フリーピラミッド

下の段を横線で消して、好きな段数にチャレンジしてみてください。