

◆外伝 42: 炎神 第2章：竜の塔

上級 / 生存者6人 / 120分





炎神に拝げられた竜の塔には二つ役割があった。ひとつは神の力に触れるために幾人も熱心な信者が訪れる巡礼地として……もうひとつはその名の通り、全方位に向けて火を放射できる防衛兵器として。塔に備えつけられている火炎放射器に正しく燃料を注入ができれば、ここの全屍者を焼き払うことができる。そうすればこの地区は平和となり、塔は生存者にとって希望の象徴となる。


必要なセット：『ゾンビサイド 黒疫禍』、『ゾンビサイド 狂狼砦』

必要な地図タイル：4R, 6R, 7R, 8R, 9V & 11R.



9V	11R	8R
4R	6R	7R

			
生存者 スタートゾーン	ドア	屍者出現 ゾーン	目的トークン (経験値5点)
▽	▽	▽	▽



目的

浄化の炎：竜の塔を使って、街を焼かずに屍者だけを焼くには「ドラゴンプレス」という特殊な竜の胆汁と……ドワーフ醸造ビールの匂いがする聖なる何かを、正しい配分で混ぜ合わせる必要がある。

次の目的をこの順に達成すればゲームに勝利します。

- ◆ **1) ドラゴンプレスの樽を探せ**：青、もしくは緑の目的トークンを獲得する。
- ◆ **2) 屍者の火葬**：竜の塔を使い、すべての屍者出現トークンをボード上から取り除く（特殊ルール参照）
- ◆ **勝利のコツ**：屍者出現トークンをすべて竜の塔で取り除くには、少なくとも1回は、屍者出現トークンの場所を調整する必要があります（死霊術師を倒すことで、竜の効果が届かない屍者出現トークンを取り除くことができます）。



- ◆ **勝利**：屍者出現トークンを盤上から取り除き、かつ盤上に目的トークンが4個以上残っている。炎は制御され、屍者だけを的確に焼きつくしていく。「第3章：紅蓮の双子」に進みます。
- ◆ **失敗**：ゲームに勝利したとしても、盤上の目的トークンが3個以下なら、炎神は竜の塔の目覚めによって解放されて、荒ぶる力を振るいます。キャンペーン失敗として最初からやり直すか、「番外：炎神を鎮めろ」に進みましょう。
- ◆ **完全敗北**：竜の塔の効果を2回適用した後でも、盤上に屍者出現トークンが残っているなら、シナリオ敗北となり、キャンペーン失敗となります。

特殊ルール

◆ ゲームの準備：

» 青の目的トークン1個、赤の目的トークン7個を、赤の面を上にしたまま混ぜ、ゲームボード上の☒にランダムに配置してください。緑の目的トークンは地図に記されている通りに、表向きで配置します。

- ◆ **炎神への供物**：各目的トークンは、入手した生存者に経験値5点を与えます。
- ◆ **焼き払え!**：緑もしくは青の目的トークンを入手したなら、それぞれ1回ずつ、竜の塔から火を放つことができます。すなわち塔内にいる各生存者はアクションを消費して射程1~4の射撃攻撃ができます。射程内かつ、アクションを消費した生存者の視界内のすべてのゾーンに対して、ドラゴンファイアーの効果を適用します。その後、倒した屍者に対応する経験点を獲得します。さらにこの聖なる炎は、対象となったゾーンの屍者出現トークンを、盤上から除外します。